

98 CLUX - Columnas Telescópicas de Aluminio

Las columnas telescópicas están diseñadas para la canalización eléctrica, telefónica e informática a puestos de trabajo; aún cuando estos estén distanciados de las paredes.

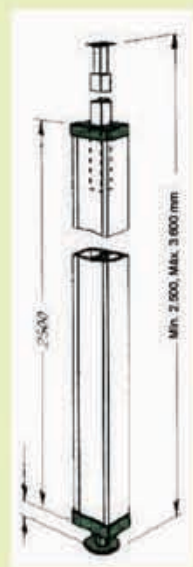
98 CLUX

Permiten el cableado por el techo y su instalación entre mamparas y tabiques móviles, pudiéndose acceder a ellas por la parte superior, ya sea por bandeja o cielorraso suspendido.

En caso de modificaciones de lay-out, la columna es fácilmente desmontable, permitiendo su re-utilización.

La disposición y altura de los marcos embellecedores de tomas es regulable a lo largo del cuerpo de la columna, adaptándose a las necesidades de cada usuario y permitiendo dejar reserva para futuras ampliaciones o agregado de puestos de trabajo.

| CODIGO | MODELO | TERMINACION | DESCRIPCION |
|------------|------------|-------------------------------------|---|
| Q35501 ALN | 98 CLUX N | Aluminio Pintado Horneado Negro | Columna Telescópica Simple 98 CLUX de aluminio. Dimensiones: Alto: 2,50 mts. extensible a 3,60 mts. Ancho: 65 mm Profundidad: 98 mm Material: Aluminio anodizado o aluminio pintado horneado. Incluye: - Pie de columna con tuerca para su fijación. - Cuerpo columna en aluminio. Dimensiones: Ancho: 98 mm, Prof.: 65 mm, Largo: 2.500 mm - Tapa frontal columna. Dimensiones: Ancho: 80 mm, Largo: 2.000 mm - Separador interno vertical de chapa galvanizada. - Cabezal deslizable para la regulación y posterior fijación de la columna, para ser ajustado in situ a la altura deseada. Dimensiones: Ancho: 40 mm, Prof.: 40 mm, Largo: 1100 mm - Borne de puesta a tierra. Suministro: unidad Capacidad Máxima: 19 Marcos embellecedores triples. *** Consultar por colores, terminaciones o largos especiales por cantidades superiores a 50 u. |
| Q35501 ALB | 98 CLUX B | Aluminio Pintado Horneado Blanco | |
| Q35501 ALA | 98 CLUX A | Aluminio Anodizado Gris | |
| Q35501 ADM | 98 CLUX DM | Aluminio Dorado Mate | |
| Q35501 ADB | 98 CLUX DB | Aluminio Dorado Brillante | |
| Q35552 B | 98CLUX EB | Chapa galv. Pintada horneada blanco | Placa embellecedora 98 CLUX EB para cubrir el corte realizado en la placa de cielorraso/falso techo que atraviesa el brazo telescópico de la columna. Suministro: unidad. |
| Q35552 N | 98CLUX EN | Chapa galv. Pintada horneada negro | Material: chapa galvanizada pintada horneada. |



Despiece de columna telescópica y accesorios:



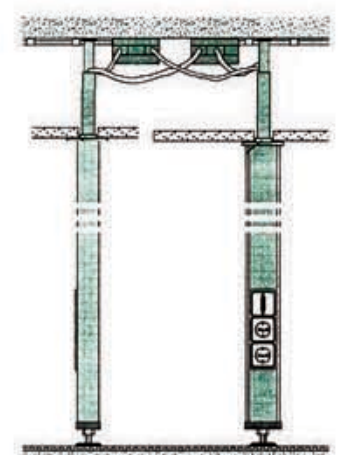
Amplias posibilidades de configuración y combinación de colores.



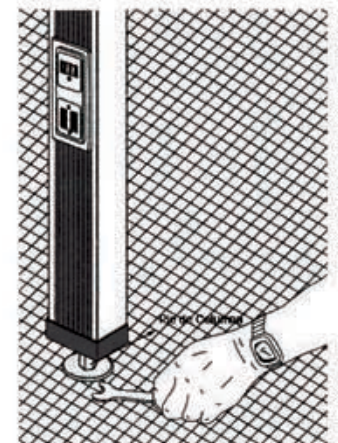
Vista interior de columna sin tapa frontal. Tornillo y tuerca de fijación a piso.



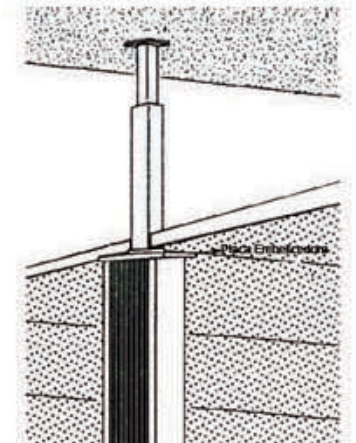
Corte interior de columna telescópica. Vista de brazo interno regulable, puesta a tierra y separador interno metálico.



a) Vista columnas verticales fijadas con terminación a ras de cielorraso suspendido.



b) Fijación y ajuste de columna a través del pie con tuerca y tornillo.



c) Ubicación de placa embellecedora para disimular cortes imperfectos en el cielorraso suspendido.

Nota: Disponible opcional Torreta Colgante con Embellecedor Cuádruple para montaje de módulos simples ó dobles de la línea Siglo XXI. Código: 45299.